

Automatická instalace a aktivace programu MATLAB s připojením k internetu

- pro licence typu **Individual** a **Designated Computer**

(určeno pro verzi R2020a a novější)

Pozn.: U licence typu Individual smí s programy pracovat jen jedna osoba určená držitelem licence (firmou). Tuto osobu je zapotřebí přidat jako koncového uživatele licence.

INSTALACE PROGRAMU MATLAB:

Instalaci můžete spustit:

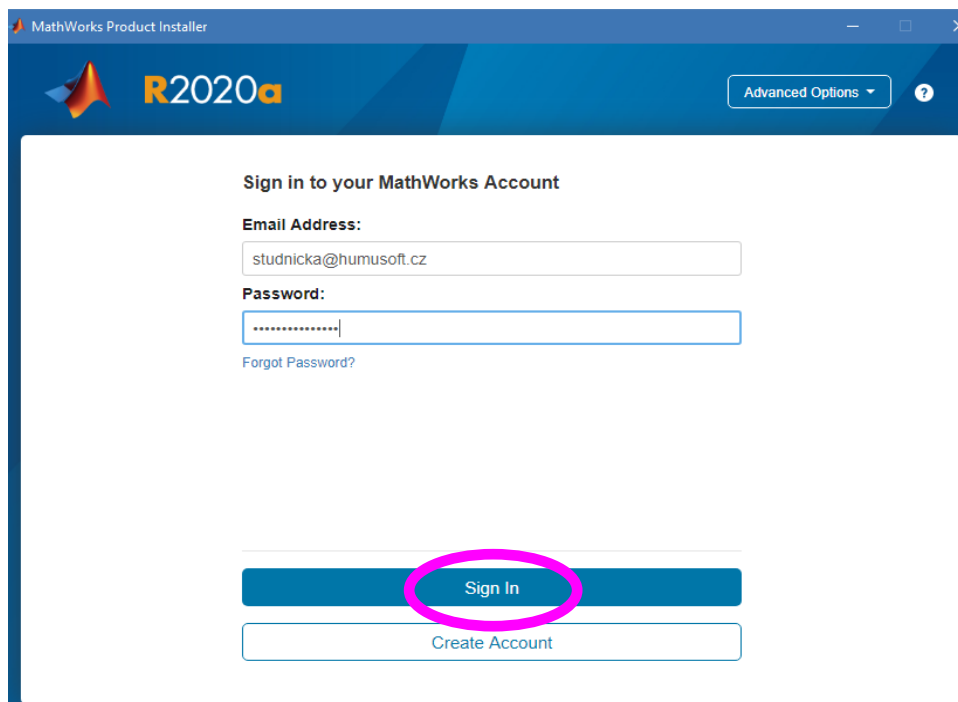
a) z ISO Image

- **ISO Image** stáhne **administrátor licence** následovně:
 - přejde na stránku <https://www.mathworks.com/downloads>
 - v rozbalovacím seznamu „I WANT TO:“ zvolí „**Get ISOs and DMGs**“
 - v části „**Select Release**“ zvolí verzi MATLABu
 - zvolí buď tlačítko „**Download for Windows**“ nebo kliknutím na šipku vedle něj rozbalí seznam pro výběr jiného operačního systému
 - po stažení připojte ISO standardním procesem pro Váš systém a spusťte instalátor
 - Windows: setup.exe
 - macOS: InstallForMacOSX
 - Linux: install.sh

b) pomocí **instalátoru** staženého ze stránek MathWorks

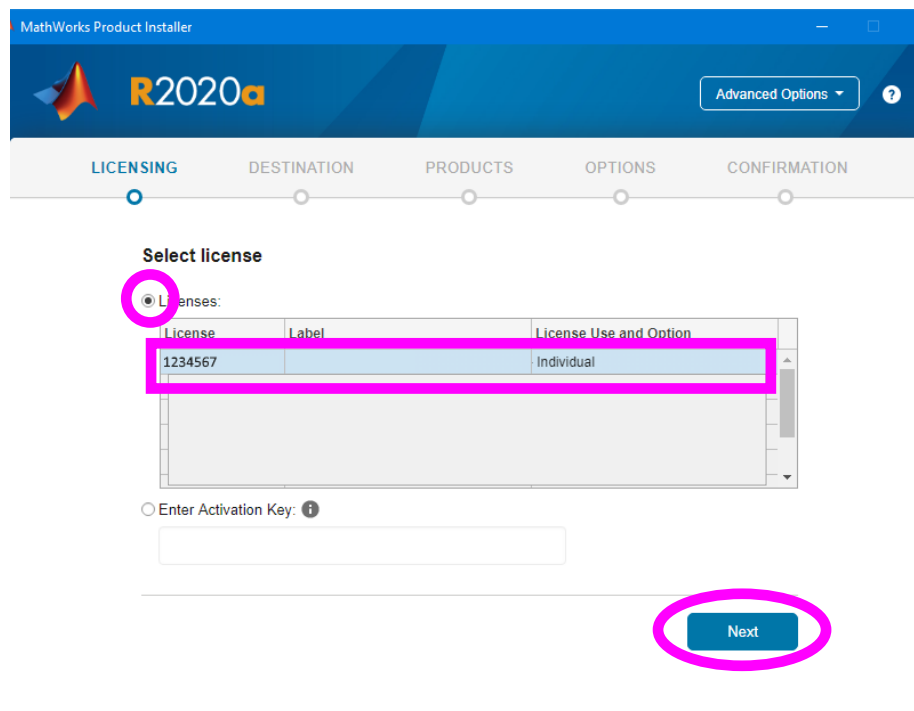
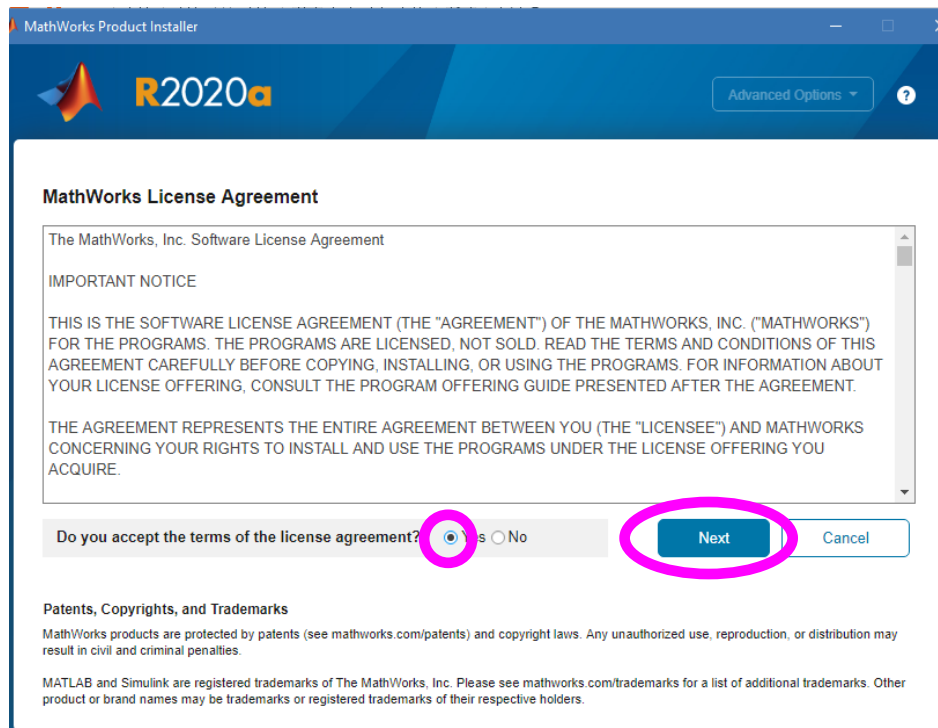
- Instalátor stáhnete dle návodu "*Stažení instalátoru programu MATLAB z internetu*" na stránce <http://www.humusoft.cz/matlab/support/>

Spusťte instalaci MATLABu.

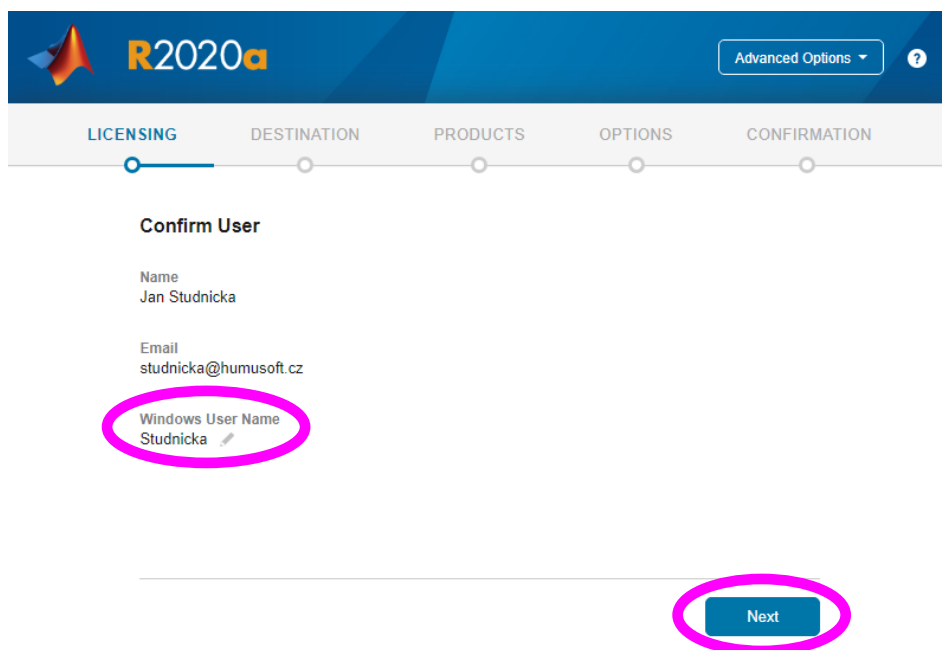


Zadejte přihlašovací údaje ke svému účtu.

Je-li licence registrována na Vaši osobu, přihlašovací údaje jsou automaticky zasílány firmou MathWorks na Váš e-mail. Pokud přihlašovací údaje nemáte, kontaktujte nás (info@humusoft.cz nebo +420 284 011 730).



Zvolte licenci, kterou budete instalovat.



R2020a Advanced Options ?

LICENSING DESTINATION PRODUCTS OPTIONS CONFIRMATION

Confirm User

Name
Jan Studnicka

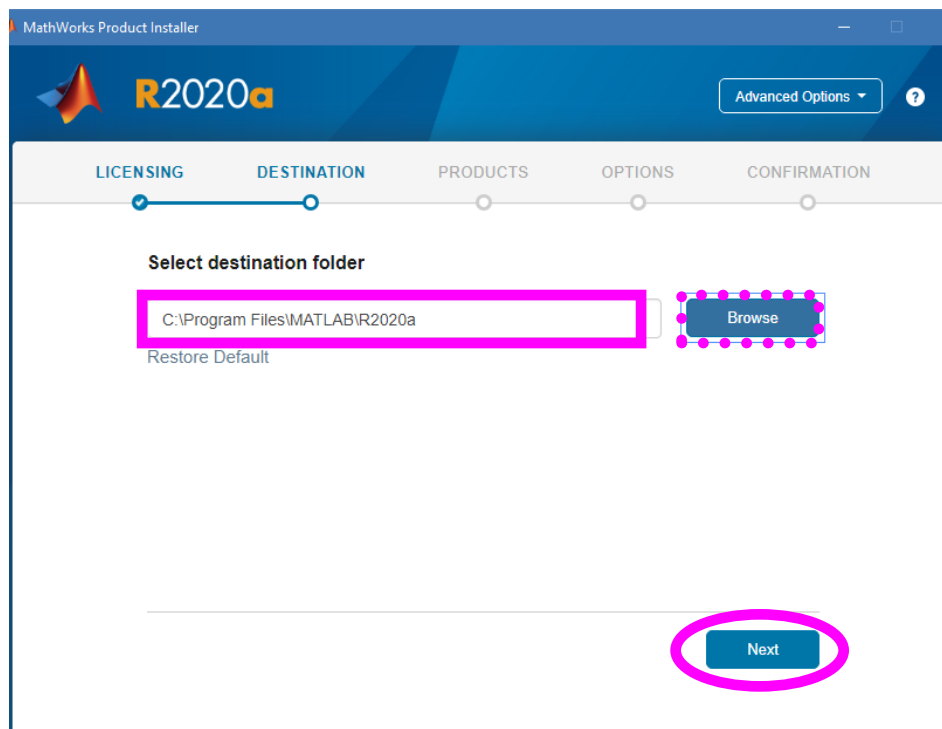
Email
studnicka@humusoft.cz

Windows User Name
Studnicka

Next

V případě licence typu *Individual* je třeba potvrdit jméno uživatelského účtu v operačním systému, ze kterého bude MATLAB spouštěn.

Pozn.: Správnost zobrazovaného „User Name“ si můžete ověřit například pomocí návodu [zde](#). Pouze v případě, že „User Name“ neodpovídá, proveďte jeho editaci kliknutím na obrázek tužky vedle jména.



MathWorks Product Installer

R2020a Advanced Options ?

LICENSING DESTINATION PRODUCTS OPTIONS CONFIRMATION

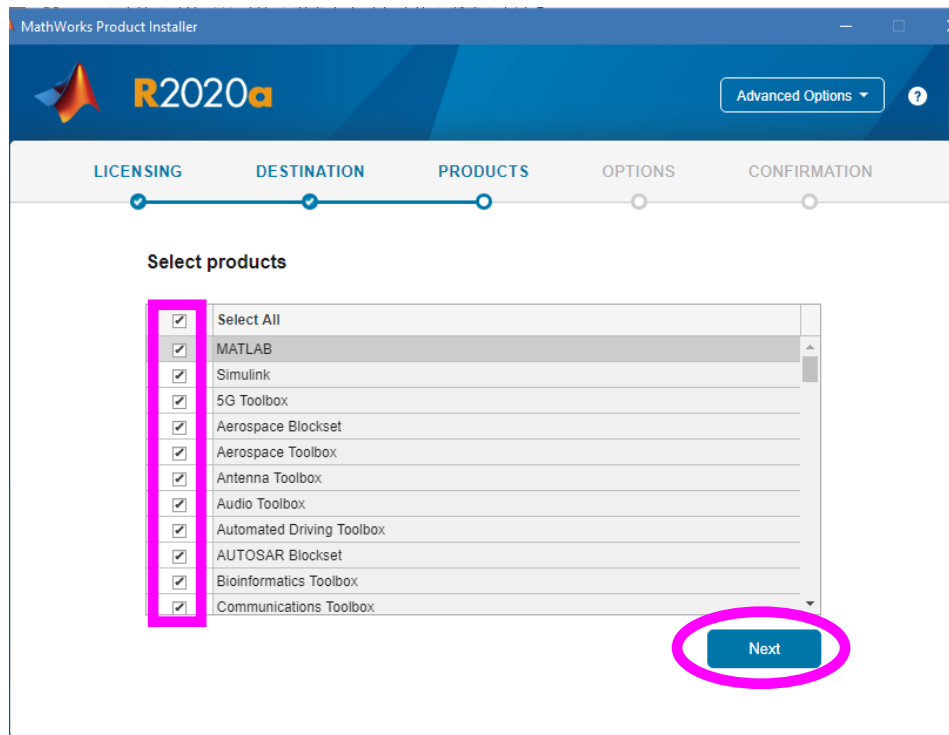
Select destination folder

C:\Program Files\MATLAB\R2020a Browse

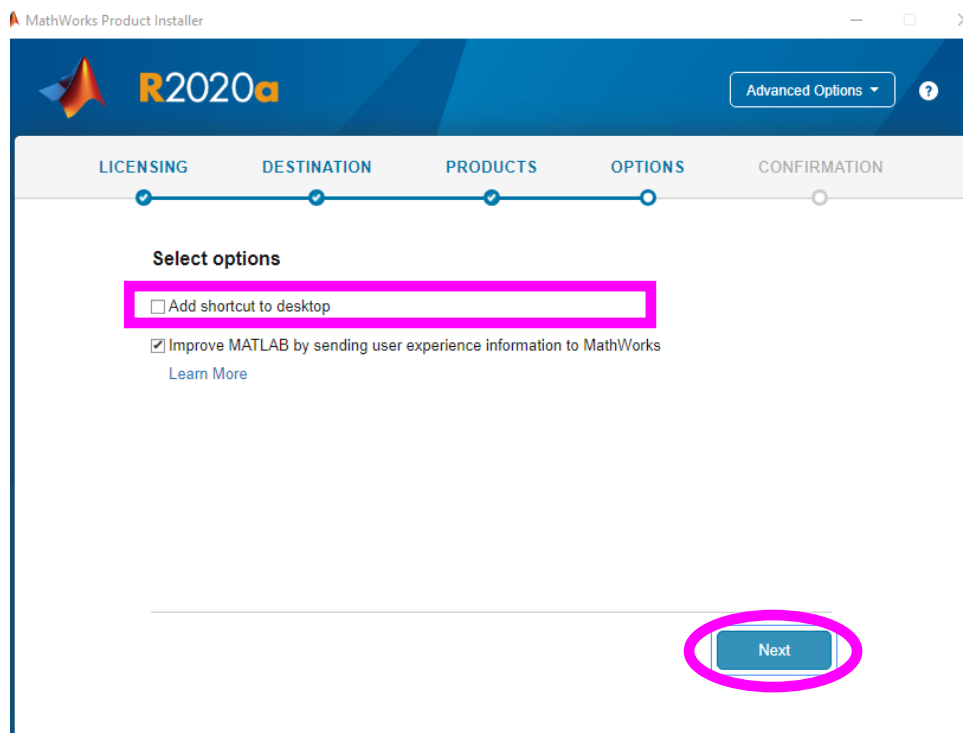
Restore Default

Next

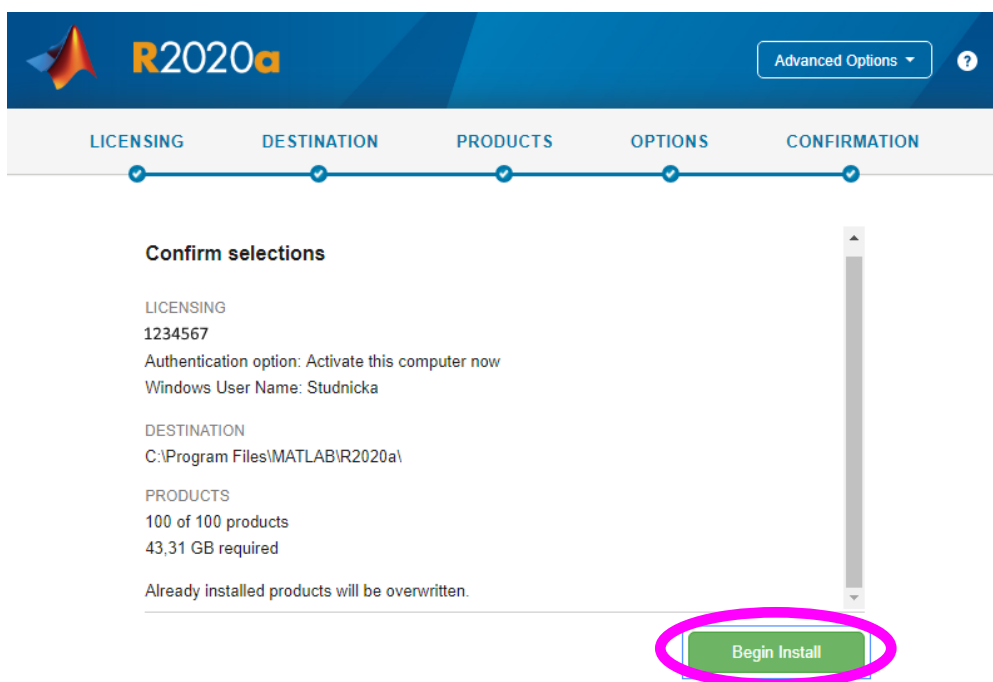
Zadejte složku, kam bude MATLAB nainstalován.



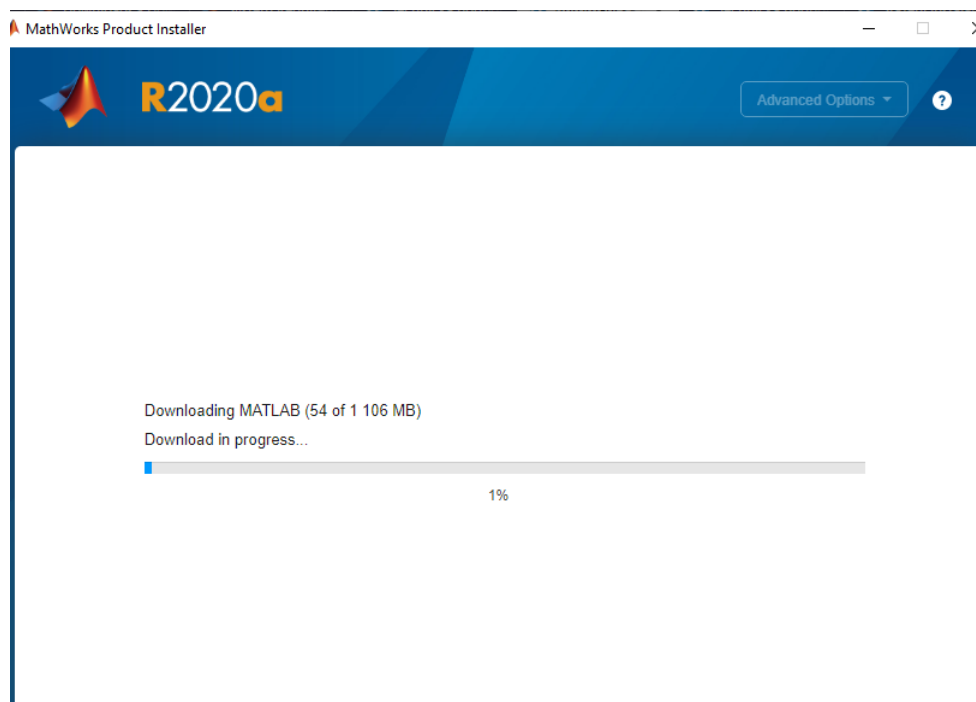
Vyberte produkty k instalaci.



Zvolte, zda má být vytvořena spouštěcí ikona na ploše.



Souhrnné informace o instalaci a aktivaci. Potvrzení, že je chcete spustit.



Stážení instalačních souborů k jednotlivým produktům a následná instalace ...



Installation Complete

